

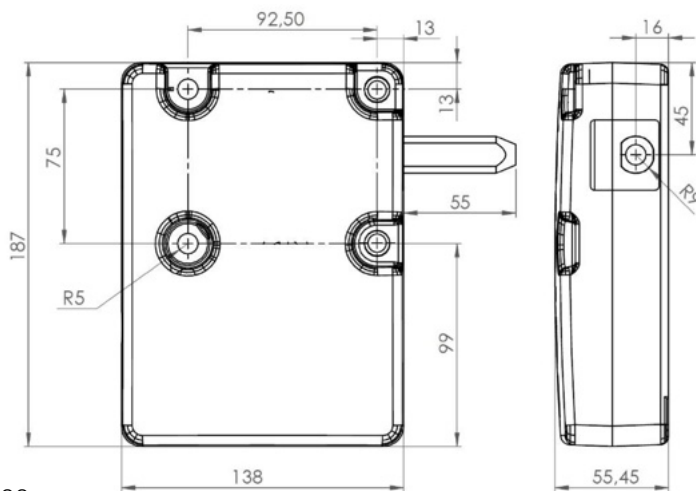


## SatLOCK.soft


Rundumschutz für leichte Nutzfahrzeuge -  
Schützen Sie Ihr Nutzfahrzeug und seine Ladung mit unserem SatLOCK.soft.


Das SatLOCK.soft verriegelt und sichert die Tür Ihres Fahrzeugs automatisch beim Schließen der Tür, über eine Tastatur oder über Ihr Telematiksystem, je nachdem wie Sie es gerne hätten. Es lässt sich ohne Probleme an jedes Ortungsgerät anschließen, das bereits in ein GSM/GPS-Fahrzeugortungs- oder Telematiksystem integriert ist.

Der robuste Titan-Stahlbolzen, der die Tür zusätzlich verriegelt, verhindert den Zugang durch Unbefugte. Ein einfacher, aber äußerst effektiver Ladungsschutz. Die elektronischen Teile sind mit einer Silikonmasse versiegelt, die einen außergewöhnlichen Schutz gegen Staub, Feuchtigkeit und niedrige Temperaturen bietet und auch die Verwendung von Hochdruckreinigern ermöglicht.



 | 1500 g

 | In Betrieb: -30°C ~ +80°C

 | Betriebsspannung: 12V - 24V DC  
 | Nennstromaufnahme im Betrieb: 1200 mA (13,8 DC)  
 | Stromaufnahme im Leerlauf: 50 mA  
 | Mindeststrom für Eingangssignalpegels (VCC / GND): 20 mA  
 | Maximalstrom: 10 A




Anbindung intelligenter Sensorik

Erweitern Sie die Sicherheitsstufe durch Türkontakte, Bewegungsmelder etc.



Öffnen per PIN Tastatur

Sicheres Öffnen mit einer PIN auf einer eingebauten Tastatur oder per SMS-Befehl über Ihr Telematiksystem.



Titan-Schließbolzen

Maximale Sicherheit durch robuste Bauweise.



Einbruch-Sicherheit



Tür-offen-Alarm



Bewegungsmelder



SOS Alarm